



ABWASSERZWECKVERBAND BREISGAUER BUCHT

JAHRESABSCHLUSS **2024**



<https://azv-breisgau.de/infos>

Inhaltsverzeichnis

Feststellungsbeschluss 2024	1
Bilanz	2
Erfolgsrechnung	3-5
Liquiditätsrechnung	6-7
ANHANG	
Organe & Gremien	8
Lagebericht	9
Entwicklung der Liquidität zum Jahresabschluss	10
Betriebsabrechnungsbogen	11-12
Zusammenstellung der Darlehenskonten	13
Das Abwassermengen-Messnetz im Verbandsgebiet	14-16
Einleitungsansprüche	17
Verbandsumlagen	18-20
Stimmenverteilung für das Jahr 2026 gem. § 11 der Verbandssatzung	21
Anteile der Mitgliedsgemeinden am Eigenkapital, Anlagevermögen und Schulden des Verbands	22
Kennzahlen für den AZV	23

Feststellungsbeschluss

I. Aufgrund von § 18 GKZ i. V. m. § 95 GemO und § 16 Abs. 3 EigBG stellt die Verbandsversammlung am 20.11.2025 den Jahresabschluss des Abwasserzweckverbandes Breisgauer Bucht für das Jahr 2024 mit folgenden Werten fest:


1. ERFOLGSRECHNUNG		Euro
1.1	Gesamtbetrag der Erträge	22.105.782,88
1.2	Gesamtbetrag der Aufwendungen	22.105.782,88
1.3	Jahresüberschuss (Saldo aus 1.1 und 1.2)	0,00
2. LIQUIDITÄTSRECHNUNG		
2.1	Zahlungsmittelüberschuss aus laufender Geschäftstätigkeit	6.198.621,81
2.2	Finanzierungsmittelbedarf aus Investitionstätigkeit	2.455.350,07
2.3	Finanzierungsmittelüberschuss (Saldo aus 2.1 und 2.2)	3.743.271,74
2.4	Finanzierungsmittelbedarf aus Finanzierungstätigkeit	2.111.458,91
2.5	Änderung des Finanzierungsmittelbestands zum Ende des Wirtschaftsjahres (Saldo aus 2.3 und 2.4)	1.631.812,83
2.6	Überschuss/Bedarf aus wirtschaftsplanunwirksamen Einzahlungen und Auszahlungen	0,00
3. BILANZSUMME		102.134.020,85

- II. Die Verbandsversammlung stellt die Einleitungsreserven wie auf Seite 17 vorgeschlagen fest.
- III. Die Verbandsversammlung stellt die Verbandsumlagen wie auf Seiten 18-20 vorgeschlagen fest.
- IV. Die Verbandsversammlung stellt die Stimmenanteile für das Jahr 2026 wie auf Seite 21 vorgeschlagen fest.
- V. Der Geschäftsführung wird Entlastung erteilt.

Abwasserzweckverband Breisgauer Bucht
Geschäftsführung



(Ebeling)



(Bechtold)


Freiburg, den 20.11.2025


Bilanz zum 31.12.2024

Aktivseite		2024 -Euro-	2023 -Euro-	Passivseite		2024 -Euro-	2023 -Euro-
A.	Anlagevermögen			A.	Eigenkapital		
I.	Immaterielle Vermögensgegenstände			I.	Gezeichnetes Kapital		
					Eigenkapital der Verbandsmitglieder	5.445.629,08	5.445.629,08
					Sondereinlagen für einzelne Bauwerke	7.322.309,72	7.561.882,21
						12.767.938,80	13.007.511,29
1.	Konzessionen, gewerbliche Schutzrechte und ähnliche Rechte und Werte sowie Lizenzen an solchen Rechten und Werten	436.791,61	461.302,86	II.	Kapitalrücklagen	0,00	0,00
2.	Geleistete Anzahlungen	0,00	0,00	III.	Gewinnrücklagen	0,00	0,00
II.	Sachanlagen						
1.	Grundstücke, grundstücksgleiche Rechte und Bauten einschließlich der Bauten auf fremden Grundstücken	85.098.991,10	89.718.730,07	IV.	Gewinnvortrag/Verlustvortrag	0,00	0,00
2.	technische Anlagen und Maschinen	8.121.408,25	7.053.497,01	V.	Jahresüberschuss/Jahresfehlbetrag	0,00	0,00
3.	andere Anlagen, Betriebs- und Geschäftsausstattung	1.241.231,64	1.408.886,63	B.	Sonderposten		
4.	geleistete Anzahlungen und Anlagen im Bau	1.086.958,09	920.374,57	I.	für Investitionszuweisungen		
III.	Finanzanlagen			1.	von der Gemeinde		
1.	Anteile an verbundenen Unternehmen	0,00	0,00	2.	von Dritten	4.278.529,06	4.278.529,06
2.	Ausleihungen an verbundene Unternehmen	0,00	0,00	II.	für Investitionsbeiträge	0,00	0,00
3.	Beteiligungen	1.904,52	1.854,52	III.	für Sonstiges	0,00	0,00
4.	Ausleihungen an Unternehmen, mit denen ein Beteiligungsverhältnis besteht	0,00	0,00	C.	Rückstellungen		
5.	Wertpapiere des Anlagevermögens	0,00	0,00	1.	Lohn-, Gehalts- und Pensionsrückstellungen und ähnliche Verpflichtungen	0,00	73.680,46
6.	sonstige Ausleihungen	0,00	0,00	2.	Steuerrückstellungen	0,00	0,00
B.	Umlaufvermögen			3.	sonstige Rückstellungen	0,00	0,00
I.	Vorräte			D.	Verbindlichkeiten		
1.	Roh-, Hilfs- und Betriebsstoffe	1.533.341,70	1.620.251,26	1.	Anleihen davon konvertibel		
2.	unfertige Erzeugnisse, unfertige Leistungen	0,00	0,00	2.	Verbindlichkeiten aus Kreditaufnahmen	81.006.963,91	81.816.958,60
3.	fertige Erzeugnisse und Waren	0,00	0,00	2.1	gegenüber der Gemeinde		
4.	geleistete Anzahlungen	0,00	0,00	2.2	gegenüber anderen Eigenbetrieben der Gemeinde		
II.	Forderungen und sonstige Vermögensgegenstände			2.3	gegenüber Dritten	0,00	0,00
1.	Forderungen aus Lieferungen und Leistungen	214.973,88	377.463,24	3.	erhaltene Anzahlungen auf Bestellungen	0,00	0,00
1.1	gegenüber der Gemeinde			4.	Verbindlichkeiten aus Lieferungen und Leistungen		
1.2	gegenüber anderen Eigenbetrieben der Gemeinde			4.1	gegenüber der Gemeinde	0,00	0,00
1.3	gegenüber Dritten	183.587,54	176.281,06	4.2	gegenüber anderen Eigenbetrieben der Gemeinde	0,00	0,00
2.	Forderungen gegen verbundene Unternehmen	0,00	0,00	4.3	gegenüber Dritten	3.936.689,16	4.876.117,49
3.	Forderungen gegen Unternehmen, mit denen ein Beteiligungsverhältnis besteht	0,00	0,00	5.	Verbindlichkeiten aus der Annahme gezogener Wechsel und der Ausstellung eigener Wechsel	0,00	0,00
4.	sonstige Vermögensgegenstände	0,00	0,00	6.	Verbindlichkeiten gegenüber verbundenen Unternehmen	0,00	0,00
III.	Wertpapiere			7.	Verbindlichkeiten gegenüber Unternehmen, mit denen ein Beteiligungsverhältnis besteht	0,00	0,00
1.	Anteile an verbundenen Unternehmen	0,00	0,00	8.	sonstige Verbindlichkeiten	143.899,92	238.631,86
2.	sonstige Wertpapiere	0,00	0,00	8.1	gegenüber der Gemeinde	0,00	0,00
IV.	Kassenbestand, Bundesbankguthaben, Guthaben bei Kreditinstituten und Schecks	4.213.529,52	2.542.979,80	8.2	gegenüber anderen Eigenbetrieben der Gemeinde	0,00	0,00
C.	Rechnungsabgrenzungsposten	1.303,00	9.807,74	8.3	gegenüber Dritten	0,00	0,00
D.	Aktiver Unterschiedsbetrag aus der Vermögensverrechnung			E.	Rechnungsabgrenzungsposten	0,00	0,00
	Bilanzsumme	102.134.020,85	104.291.428,76		Bilanzsumme	102.134.020,85	104.291.428,76

Abwasserzweckverband Breigauer Bucht
Geschäftsführung

Freiburg i. Br., den 28.05.2025


(Ebeling)


(Bechtold)

Erfolgsrechnung

Nr.	Erfolgsrechnung	Konto	Ansatz 2024 Euro	Ergebnis 2024 Euro	Vergleich Wirtschaftsjahr Euro	Kostenstellen					Finanzen Euro
						Kläranlage Euro	Kanäle Euro	Mess/Regelt. Euro	BgAs Euro	Verwaltung Euro	
			1	2	3	4	5	6	7	8	9
1.	Umsatzerlöse										
	Einnahmen aus der Behandlung von Fremdstoffen (steuerpflichtig)	111	270.000,00	293.915,61	23.915,61	0,00	0,00	0,00	293.915,61	0,00	0,00
	Einnahmen aus der Behandlung von Fremdstoffen (nicht steuerpflichtig)	112	300.000,00	421.609,45	121.609,45	421.609,45	0,00	0,00	0,00	0,00	0,00
	Mieten	114	116.000,00	146.951,24	30.951,24	0,00	0,00	0,00	0,00	146.951,24	0,00
	Kostensätze Weisweil, Rheinhausen	150	160.000,00	200.488,34	40.488,34	200.488,34	0,00	0,00	0,00	0,00	0,00
	Kostensätze und vermischte Einnahmen Betrieb	151	51.000,00	171.856,93	120.856,93	134.487,87	145,00	111,70	36.639,86	472,50	0,00
	Kostensätze und vermischte Einnahmen Verwaltung	152	308.000,00	327.374,75	19.374,75	34.264,29	21.394,68	0,00	267.107,13	4.608,65	0,00
	Kostensatz vom KZV Südbaden	154	150.000,00	95.241,55	-54.758,45	63.707,00	0,00	0,00	0,00	31.534,55	0,00
	Einnahmen Stromerzeugung	159	64.000,00	74.214,00	10.214,00	62.718,76	3.076,69	326,86	8.091,69	0,00	0,00
	Summe Umsatzerlöse		1.419.000,00	1.731.651,87	312.651,87	917.275,71	24.616,37	438,56	605.754,29	183.566,94	0,00
2.	Erhöhung oder Verminderung des Bestands an fertigen und unfertigen Erzeugnissen										
3.	andere aktivierte Eigenleistungen		140.000,00	181.539,89	41.539,89	151.094,64	29.305,25	0,00	0,00	1.140,00	0,00
	Verrechnung Ingenieurleistungen	153	140.000,00	181.539,89	41.539,89	151.094,64	29.305,25	0,00	0,00	1.140,00	0,00
4.	sonstige betriebliche Erträge										
	Innere Verrechnung der Abwasserabgabe	169	0,00	12.850,00	12.850,00	0,00	12.850,00	0,00	0,00	0,00	0,00
	Betriebs- und Verwaltungskostenumlage	172	13.730.300,00	12.654.349,20	-1.075.950,80	0,00	0,00	0,00	0,00	0,00	12.654.349,20
	Kapitaldienstumlage	173	8.060.000,00	7.525.381,73	-534.618,27	0,00	0,00	0,00	0,00	0,00	7.525.381,73
	Summe sonstige betriebliche Erträge		21.790.300,00	20.192.580,93	-1.597.719,07	0,00	12.850,00	0,00	0,00	0,00	20.179.730,93
5.	Materialaufwand:										
a)	Aufwendungen für Roh-, Hilfs- und Betriebsstoffe und für bezogene Waren										
	Unterhaltung Gebäude, bauliche Anlagen und Tiefbauten	500	58.000,00	49.522,12	-8.477,88	39.854,56	662,84	0,00	0,00	9.004,72	0,00
	Unterhaltung Straßen, Wege und Grünflächen	510	25.000,00	18.802,44	-6.197,56	18.699,71	30,76	0,00	0,00	71,97	0,00
	Unterhaltung Kanäle, Rückhaltebecken und Messbauwerke	513	79.500,00	31.727,07	-47.772,93	0,00	31.337,72	389,35	0,00	0,00	0,00
	Ersatzteile, Ausrüstung Elektrobereich	520	367.000,00	173.005,96	-193.994,04	156.930,82	595,82	13.398,31	1.281,92	799,09	0,00
	Ersatzteile, Ausrüstung Maschinen und Sonstiges	521	519.000,00	615.466,40	96.466,40	607.960,04	2.559,59	205,68	4.741,09	0,00	0,00
	EDV und Büromaschinen	522	202.800,00	167.783,83	-35.016,17	82.798,65	6.237,61	444,49	2.500,05	75.803,03	0,00
	Dienst- und Schutzkleidung	560	28.500,00	52.858,45	24.358,45	44.790,93	8.067,52	0,00	0,00	0,00	0,00
	Sonstige Verbrauchs- und Betriebsmittel, Laborbedarf	579	1.600.000,00	1.100.580,66	-499.419,34	1.099.421,66	0,00	0,00	1.159,00	0,00	0,00
b)	Aufwendungen für bezogene Leistungen										
	Entsorgungskosten	673	780.000,00	757.580,03	-22.419,97	757.217,64	269,13	0,00	0,00	93,26	0,00
	Unterhaltung Gebäude, bauliche Anlagen und Tiefbauten	700	32.000,00	64.203,17	32.203,17	40.074,47	7.797,20	0,00	628,00	15.703,50	0,00
	Unterhaltung Straßen, Wege und Grünflächen	710	0,00	5.585,10	5.585,10	4.050,00	1.535,10	0,00	0,00	0,00	0,00
	Unterhaltung Kanäle, Rückhaltebecken und Messbauwerke	713	149.500,00	152.540,17	3.040,17	0,00	141.607,02	8.877,40	2.055,75	0,00	0,00
	Ersatzteile, Ausrüstung Elektrobereich	720	55.600,00	169.287,66	113.687,66	165.746,32	3.541,34	0,00	0,00	0,00	0,00
	Ersatzteile, Ausrüstung Maschinen und Sonstiges	721	329.000,00	163.285,22	-165.714,78	163.285,22	0,00	0,00	0,00	0,00	0,00
	EDV und Büromaschinen	722	186.000,00	230.828,92	44.828,92	106.370,07	561,68	2.562,07	0,00	121.335,10	0,00
	Dienst- und Schutzkleidung	760	67.800,00	67.302,87	-497,13	56.317,60	10.985,27	0,00	0,00	0,00	0,00
	Betriebsstrom	773	1.135.000,00	1.015.344,34	-119.655,66	973.466,84	30.991,72	9.040,78	0,00	1.845,00	0,00
	Sonstige Verbrauchs- und Betriebsmittel, Laborbedarf	779	0,00	20.191,63	20.191,63	20.191,63	0,00	0,00	0,00	0,00	0,00
	Summe Materialaufwand		5.614.700,00	4.855.896,04	-758.803,96	4.337.176,16	246.780,32	34.918,08	12.365,81	224.655,67	0,00
6.	Personalaufwand:										
a)	Löhne und Gehälter	410/414	5.534.000,00	5.448.170,86	-85.829,14	3.659.900,24	784.489,95	164.279,09	155.897,57	683.604,01	0,00
b)	soziale Abgaben und Aufwendungen für Altersversorgung und für Unterstützung,	430-450	1.918.000,00	1.856.619,53	-61.380,47	1.109.571,61	221.488,99	49.409,24	62.140,99	414.008,70	0,00
	davon für Altersversorgung	430/434	795.000,00	765.542,93	-29.457,07	340.408,73	46.316,94	14.692,49	56.582,02	307.542,75	0,00
	Summe Personalaufwand		7.452.000,00	7.304.790,39	-147.209,61	4.769.471,85	1.005.978,94	213.688,33	218.038,56	1.097.612,71	0,00
7.	Abschreibungen:										
a)	auf immaterielle Vermögensgegenstände des Anlagevermögens und Sachanlagen	861	6.520.000,00	6.253.699,33	-266.300,67	6.253.699,33	0,00	0,00	0,00	0,00	0,00
b)	auf Vermögensgegenstände des Umlaufvermögens, soweit diese die in dem Unternehmen, der Einrichtung oder dem Hilfsbetrieb üblichen Abschreibungen überschreiten										
8.	sonstige betriebliche Aufwendungen										
	Aufwand für ehrenamtliche Tätigkeiten	400	10.000,00	8.497,61	-1.502,39	0,00	0,00	0,00	0,00	8.497,61	0,00
	Personalnebenkosten	460	99.400,00	120.288,33	20.888,33	53.822,02	25.343,16	1.052,40	0,00	40.070,75	0,00
	Gebühren, Abwasserabgabe	541	876.700,00	850.304,47	-26.395,53	847.747,46	369,91	0,00	0,00	2.187,10	0,00
	Heizung, Reinigung, Beleuchtung	542	209.500,00	254.264,20	44.764,20	193.580,57	1.235,49	0,00	0,00	59.448,14	0,00
	Unterh. Instands. Fahrzeuge	550	65.000,00	49.957,00	-15.043,00	23.170,72	17.679,14	6.581,68	0,00	2.525,46	0,00
	Treib-u. Schmierst. Fahrzeuge	553	26.000,00	22.075,07	-3.924,93	4.527,31	12.205,89	3.492,20	0,00	1.849,67	0,00
	Kraftfahrzeugversicherungen	556	15.000,00	13.318,23	-1.681,77	4.410,74	4.650,01	1.794,82	0,00	2.462,66	0,00
	Aus- u. Fortbildung	562	99.500,00	121.865,09	22.365,09	68.622,65	32.179,99	5.531,74	0,00	15.530,71	0,00
	Versicherungen	641	190.000,00	196.936,90	6.936,90	160.206,91	4.838,74	782,58	0,00	31.108,67	0,00
	Bürobedarf	650	7.700,00	6.425,79	-1.274,21	4.651,43	0,00	0,00	317,28	1.457,08	0,00
	Bücher und Zeitschriften	651	8.500,00	5.134,45	-3.365,55	2.220,47	382,42	253,66	0,00	2.277,90	0,00
	Versand- und Telekommunikationsaufwand	652	65.100,00	64.319,15	-780,85	42.506,13	3.342,06	4.584,56	7,50	13.878,90	0,00
	öffentliche Bekanntmachungen	653	32.000,00	30.708,58	-1.291,42	0,00	0,00	0,00	0,00	30.708,58	0,00
	Reisekosten, Kilometergelder	654	15.300,00	11.176,24	-4.123,76	1.693,75	7.315,53	79,38	0,00	2.087,58	0,00
	Sachverständigen- und Gerichtskosten und Sonstiges	655	150.000,00	203.407,55	53.407,55	149.160,82	838,56	83,84	30.605,64	22.718,69	0,00

Fortsetzung nächste Seite

Nr.	Erfolgsrechnung	Konto	Ansatz 2024 Euro	Ergebnis 2024 Euro	Vergleich Wirtschaftsjahr Euro	Kostenstellen					
						Kläranlage Euro	Kanäle Euro	Mess/Regelt. Euro	BgAs Euro	Verwaltung Euro	Finanzen Euro
1	2	3	4	5	6	7	8	9			
	Gebühren für Aufsichtsprüfungen	656	0,00	0,00	0,00	0,00	0,00	0,00	0,00	0,00	0,00
	Kosten für Wasserrechtsverfahren	657	0,00	0,00	0,00	0,00	0,00	0,00	0,00	0,00	0,00
	Öffentlichkeitsarbeit	658	25.000,00	12.215,30	-12.784,70	1.132,36	0,00	0,00	0,00	11.082,94	0,00
	Sonstige Geschäftsausgaben	659	2.000,00	1.538,55	-461,45	0,00	0,00	0,00	0,00	1.538,55	0,00
	Verfüungsmittel des Verbandvorsitzenden	660	1.000,00	1.000,00	0,00	0,00	0,00	0,00	0,00	1.000,00	0,00
	Mitgliedsbeiträge	661	9.600,00	10.889,10	1.289,10	4.441,10	1.835,00	0,00	0,00	4.613,00	0,00
	Verschiedene und vermischte Ausgaben	669	15.400,00	21.992,22	6.592,22	10.329,90	1.538,42	1,53	2,55	10.119,82	0,00
	Verwaltungskostenbeiträge	672	0,00	0,00	0,00	0,00	0,00	0,00	0,00	0,00	0,00
	Erstattung von Betriebsausgaben	674	7.300,00	7.832,79	532,79	0,00	7.832,79	0,00	0,00	0,00	0,00
	Umlage an den KZV	675	160.000,00	86.211,26	-73.788,74	0,00	0,00	0,00	0,00	86.211,26	0,00
	Summe sonstige betriebliche Aufwendungen		2.090.000,00	2.100.357,88	10.357,88	1.572.224,34	121.587,11	24.238,39	30.932,97	351.375,07	0,00
9.	Erträge aus Beteiligungen, davon aus verbundenen Unternehmen		0,00	0,00	0,00	0,00	0,00	0,00	0,00	0,00	0,00
10.	Erträge aus anderen Wertpapieren und Ausleihungen des Finanzanlagevermögens, davon aus verbundenen Unternehmen		0,00	0,00	0,00	0,00	0,00	0,00	0,00	0,00	0,00
11.	sonstige Zinsen und ähnliche Erträge, davon aus verbundenen Unternehmen		0,00	10,19	10,19	0,00	0,00	0,00	0,00	0,00	10,19
12.	Abschreibungen auf Finanzanlagen und auf Wertpapiere des Umlaufvermögens		0,00	0,00	0,00	0,00	0,00	0,00	0,00	0,00	0,00
13.	Zinsen und ähnliche Aufwendungen, Zinsen an den Kreditmarkt	803	1.540.000,00	1.271.692,59	-268.307,41	0,00	0,00	0,00	0,00	0,00	1.271.692,59
	Kassenkreditzinsen	805	5.000,00	0,00	-5.000,00	0,00	0,00	0,00	0,00	0,00	0,00
	Summe Zinsen und ähnliche Aufwendungen		1.545.000,00	1.271.692,59	-273.307,41	0,00	0,00	0,00	0,00	0,00	1.271.692,59
14.	Steuern vom Einkommen und vom Ertrag	640	60.000,00	81.850,99	21.850,99	0,00	0,00	0,00	96.322,86	-14.471,87	0,00
15.	Ergebnis nach Steuern		67.600,00	237.495,66	169.895,66	-15.864.201,33	-1.307.574,75	-272.406,24	248.094,09	-1.474.464,64	18.908.048,53
16.	sonstige Steuern (Kfz-Steuer, Grundsteuer, Energiesteuer)	642	67.600,00	237.495,66	169.895,66	231.510,55	1.159,30	633,00	0,00	4.192,81	0,00
17.	Jahresüberschuss/Jahresfehlbetrag nachrichtlich		0,00	0,00	0,00	-16.095.711,88	-1.308.734,05	-273.039,24	248.094,09	-1.478.657,45	18.908.048,53
18.	Vorauszahlungen der Gemeinde auf die spätere Fehl Betragsabdeckung										
19.	Vorauszahlungen an die Gemeinde auf die spätere Überschussabführung										

Erläuterungen zur Erfolgsrechnung

Lfd Nr.	Konto	Bezeichnung	Erläuterung
1	111/112	Behandlung von Fremdstoffen	Höhere Einnahmen durch vermehrte Annahme.
2	114	Mieten	Höhere Einnahmen wegen Nebenkostennachzahlung.
3	150	Weisweil, Rheinhausen	Kostenersätze entsprechend der öffentlich-rechtlichen Vereinbarungen.
4	151	Kostenersätze Betrieb	Laborleistungen, Schrottverkauf. RE enthält einmalige Schadenersatzleistung für BHKW.
5	152	Kostenersätze Verwaltung	Einnahmen aus gewerblicher Tätigkeit (Ingenieurdienstleistungen).
6	159	Strom	Photovoltaikanlagen und Gutschriften aus Stromspeisung der BHKWs.
7	169	Verrechnung mit der Abwasserabgabe	Verrechnung mit der Abwasserabgabe (siehe auch Konto 541).
8	172	Betriebs- und Verwaltungskostenumlage	Umlageerstattung wegen geringerem Betriebsaufwand und höheren Erträgen.
9	173	Kapitaldienstumlage	Umlageerstattung wegen geringeren Abschreibungen und Zinsaufwand (siehe auch Konto 861).
10	400	Personalaufwand Pensionsrückstellungen nach § 27 Abs. 5 des Gesetzes über den Kommunalen Versorgungsverband Baden-Württemberg (GKV) – Anteil an der Pensionsrückstellung	Zum Stichtag 31.12.2024 beträgt der Anteil an der Rückstellung beim KVBW 3.194.790 Euro.
11	513/713	Unterhaltung Kanäle, Regenrückhaltebecken, Messbauwerke	Minderaufwand, da Maßnahme „Robotersanierung Wittental“ verschoben wurde.
12	520/720	Elektrobereich	Minderaufwand, da geplante Maßnahmen nicht umgesetzt werden konnten (z. B. Umstellung des Funksystems).
13	560/760	Dienst- u. Schutzkleidung	Mehraufwand aufgrund Neuausschreibung der Dienst- und Schutzkleidung.
14	541	Gebühren, Abwasserabgabe	Abgabe für die Einleitung des gereinigten Abwassers in den Leopoldskanal.
15	562	Aus- und Fortbildung	Zusätzliche Schulungen für neue Mitarbeitende, Weiterbildungen (Klärwärter- und Meisterkurse)
16	773	Betriebsstrom	Effizienter Einsatz der BHKWs.
17	579/779	Sonstige Verbrauchs- und Betriebsmittel	Preissteigerungen sind nicht in dem Maß eingetreten, wie kalkuliert, Mitteleinsatz auch abhängig vom Wetter und der Abwasserzusammensetzung.
18	640	Steuern vom Einkommen und Ertrag	Ergebnis des Wirtschaftens der Annahmestation.
19	642	Sonstige Steuern	Mehraufwand aufgrund Ende der Stromsteuerbefreiung zum 01.01.2024.
20	655	Sachverständigenkosten	Ungeplante, notwendige Gutachten, z. B. Spurenstoffuntersuchung des Vorfluters.
21	669	Verschiedene und vermischte Ausgaben	Zusätzliche Wartungskosten u. a. für Wasserspender und Kaffeeautomaten im Neubau des Betriebs- und Verwaltungsgebäudes.
22	803 ff	Zinsen	Geringerer Zinsaufwand, da weniger Darlehen aufgenommen werden mussten.

Liquiditätsrechnung

Nr.	Liquiditätsrechnung (direkte Methode)	Fortgeschriebener	Ergebnis	Vergleich
		Ansatz 2024	2024	Ergebnis/Ansatz (Spalten 2 -1)
		Euro	Euro	Euro
		1	2	3
1	Einzahlungen von Kunden für den Verkauf von Erzeugnissen, Waren und Dienstleistungen	1.259.000	1.618.235,66	359.235,66
2	Sonstige Einzahlungen, die nicht der Investitions- oder der Finanzierungstätigkeit zuzuordnen sind	21.950.300	18.097.454,78	-3.852.845,22
3	Ertragsteuerrückzahlungen	0	0,00	0,00
4	Summe der Einzahlungen aus laufender Geschäftstätigkeit (Summe aus Nummern 1 bis 3)	23.209.300	19.715.690,44	-3.493.609,56
5	Auszahlungen an Lieferanten und Beschäftigte	13.098.300	11.932.921,53	-1.165.378,47
6	Sonstige Auszahlungen, die nicht der Investitions- oder der Finanzierungstätigkeit zuzuordnen sind	2.131.000	1.499.164,20	-631.835,80
7	Ertragsteuerzahlungen	60.000	84.982,90	24.982,90
8	Summe der Auszahlungen aus laufender Geschäftstätigkeit (Summe aus Nummern 5 bis 7)	15.289.300	13.517.068,63	-1.772.231,37
9	Zahlungsmittelüberschuss/-bedarf aus laufender Geschäftstätigkeit (Saldo aus Nummern 4 und 8)	7.920.000	6.198.621,81	-1.721.378,19
10	Einzahlungen aus Abgängen von Gegenständen des immateriellen Anlagevermögens	0	0,00	0,00
11	Einzahlungen aus Abgängen von Gegenständen des Sachanlagevermögens	0	0,00	0,00
12	Einzahlungen aus Abgängen von Gegenständen des Finanzanlagevermögens	0	0,00	0,00
13	Einzahlungen aus der Rückzahlung geleisteter Investitionszuschüsse durch Dritte	0	0,00	0,00
14	Erhaltene Zinsen	0	10,19	10,19
15	Erhaltene Dividenden	0	0,00	0,00
16	Summe der Einzahlungen aus Investitionstätigkeit (Summe aus Nummern 10 bis 15)	0	10,19	10,19
17	Auszahlungen für Investitionen in das immaterielle Anlagevermögen	377.000	77.170,55	-299.829,45
18	Auszahlungen für Investitionen in das Sachanlagevermögen	6.886.000	2.378.139,71	-4.507.860,29
19	Auszahlungen für Investitionen in das Finanzanlagevermögen	0	50,00	50,00
20	Auszahlungen für geleistete Investitionszuschüsse an Dritte	0	0,00	0,00
21	Summe der Auszahlungen aus Investitionstätigkeit (Summe aus Nummern 17 bis 20)	7.263.000	2.455.360,26	-4.807.639,74
22	Finanzierungsmittelüberschuss/-bedarf aus Investitionstätigkeit (Saldo aus Nummern 16 und 21)	-7.263.000	-2.455.350,07	4.807.649,93
23	Finanzierungsmittelüberschuss/-bedarf (Summe aus Nummern 9 und 22)	657.000	3.743.271,74	3.086.271,74
24	Einzahlungen aus Eigenkapitalzuführungen	0	0,00	0,00
25	Einzahlungen aus der Aufnahme von Investitionskrediten und wirtschaftlich vergleichbaren Vorgängen für Investitionen bei der Gemeinde und anderen Eigenbetrieben	0	0,00	0,00
26	Einzahlungen aus der Aufnahme von Investitionskrediten und wirtschaftlich vergleichbaren Vorgängen für Investitionen bei Dritten	5.600.000	4.000.000,00	-1.600.000,00
27	Einzahlungen aus Investitionsbeiträgen	232.000	0,00	-232.000,00
28	Einzahlungen aus Investitionszuweisungen der Gemeinde	0	0,00	0,00
29	Einzahlungen aus Investitionszuweisungen Dritter	0	0,00	0,00
30	Summe der Einzahlungen aus Finanzierungstätigkeit (Summe aus Nummern 24 bis 29)	5.832.000	4.000.000,00	-1.832.000,00
31	Auszahlungen aus Eigenkapitalherabsetzungen	0	0,00	0,00
32	Auszahlungen aus der Tilgung von Investitionskrediten und wirtschaftlich vergleichbaren Vorgängen für Investitionen gegenüber der Gemeinde und anderen Eigenbetrieben	0	0,00	0,00

Fortsetzung nächste Seite

Liquiditätsrechnung Seite 2

Nr.	Liquiditätsrechnung (direkte Methode)	Fortgeschriebener Ansatz 2024	Ergebnis 2024	Vergleich Ergebnis/Ansatz (Spalten 2 -1)
		Euro	Euro	Euro
		1	2	3
33	Auszahlungen aus der Tilgung von Investitionskrediten und wirtschaftlich vergleichbaren Vorgängen für Investitionen gegenüber Dritten	4.970.000	4.809.994,69	-160.005,31
34	Auszahlungen aus der Rückzahlung von Investitionsbeiträgen	0	0,00	0,00
35	Auszahlungen aus der Rückzahlung von Investitionszuweisungen der Gemeinde	0	0,00	0,00
36	Auszahlungen aus der Rückzahlung von Investitionszuweisungen Dritter	0	0,00	0,00
37	Gezahlte Zinsen	1.540.000	1.301.464,22	-238.535,78
38	Summe der Auszahlungen aus Finanzierungstätigkeit (Summe aus Nummern 31 bis 37)	6.510.000	6.111.458,91	-398.541,09
39	Finanzierungsmittelüberschuss-/bedarf aus Finanzierungstätigkeit (Saldo aus Nummern 30 und 38)	-678.000	-2.111.458,91	-1.433.458,91
40	Änderung des Finanzierungsmittelbestands zum Ende des Wirtschaftsjahres (Summe aus Nummern 23 und 39)	-21.000	1.631.812,83	1.652.812,83
41	Einzahlungen aufgrund von Finanzmittelanlagen im Rahmen der kurzfristigen Finanzdisposition		0,00	0,00
42	Einzahlungen aus der Aufnahme von Kassenkrediten		0,00	0,00
43	Auszahlungen aufgrund von Finanzmittelanlagen im Rahmen der kurzfristigen Finanzdisposition		0,00	0,00
44	Auszahlungen aus der Rückzahlung von Kassenkrediten		0,00	0,00
45	Überschuss/Bedarf aus wirtschaftsplanunwirksamen Einzahlungen und Auszahlungen (Saldo aus Nummern 41 bis 44)	0	0,00	0,00
46	Anfangsbestand an Zahlungsmitteln		2.541.210,82	2.541.210,82
47	Veränderung des Bestands an Zahlungsmitteln (Summe aus Nummern 40 und 45)	-21.000	1.631.812,83	1.652.812,83
48	Endbestand an Zahlungsmitteln am Ende des Wirtschaftsjahres (Saldo aus den Summen Nummern 46 und 47)	-21.000	4.173.023,65	4.194.023,65
	nachrichtlich:			
49	Endbestand an liquiden Eigenmitteln zum Jahresende		4.212.373,41	
50	voraussichtlicher Bestand an inneren Darlehen zum Jahresende		0,00	

Organe & Gremien

VERWALTUNGSRAT

Bürgermeister Prof. Dr. Martin Haag	Freiburg - Vorsitzender
Bürgermeisterin Christine Buchheit	Freiburg
Dipl. Ing. Julie Bürkle-Weiss	Freiburg
Bürgermeister Andreas Hall	Kirchzarten - 2. stv. Vorsitzender
Bürgermeister Markus Hollemann	Denzlingen - 1. stv. Vorsitzender
Bürgermeister Sebastian Kiss	Schallstadt
Bürgermeister Walter Laub	Umkirch
Bürgermeister Harald Lotis	Bahlingen
Oberbürgermeister Michael Schmieder	Waldkirch
Dipl. Ing. Frank Uekermann	Freiburg

GESCHÄFTSFÜHRUNG

M. Eng. Mirco Ebeling	Erster Geschäftsführer
Dipl. Verww. (FH) Andreas Bechtold	Kaufmännischer Geschäftsführer

Angaben gem. § 11 EigBVO-HGB i. V. m. § 285 HGB:

Gesamtbezüge des Verwaltungsrats	2024	7.679,61 Euro
Gesamtbezüge der Geschäftsführung	2024	273.584,85 Euro

Lagebericht

Der Geschäftsbereich „Kanalnetze“ wurde nunmehr schon im zweiten Jahr geprägt von der Kanalsanierungsmaßnahme in Freiburg-Nord. Im Berichtszeitraum wurde das Genehmigungsverfahren für den anstehenden Ausführungszeitraum erfolgreich erarbeitet, die finale Ausführungsplanung abgeschlossen sowie die Ausschreibungsunterlagen erstellt und veröffentlicht. Zudem wurden drei Messstellen zur kontinuierlichen Bestimmung von Schwefelwasserstoff installiert, um die Überwachung der Abwasserqualität zu verbessern. Ergänzend dazu erfolgten umfassende Analysen der Abwässer, um die Effizienz der Sanierungsmaßnahmen zu optimieren.

Überdies erfolgte eine weitere Kanalinspektion im Abschnitt B des Verbandssammlers mittels Drohnenboot, welche im Jahr 2025 fortgesetzt wird. Ergänzend startete im Dezember ein viermonatiges Abwassermengen-Monitoring im Verbandssammler D im Dreisamtal zwischen Zarten und Ebnet, um die hydraulischen Verhältnisse detailliert zu erfassen.

Auf dem Klärwerk in Forchheim wurden neben den laufenden Betriebsarbeiten umfangreiche Analysen durchgeführt. Hierbei wurde ein Spurenstoff-Screening des Zu- und Ablaufs (72-Stunden-Mischprobe) sowie des Vorfluters vorgenommen. Über 70 Einzelsubstanzen wurden analysiert, um eine fundierte Datenbasis für die geplante Einführung einer vierten Reinigungsstufe zu schaffen.

Daneben erfolgten die Inbetriebnahmen einer zweiten Photovoltaik-Anlage auf dem Betriebsgebäude sowie zweier Turboverdichter für die biologische Behandlung.

Für die nachfolgenden Projekte wurden die ersten planerischen Leistungsphasen erarbeitet.

- Erneuerung der Blockheizkraftwerke 1 und 2
- Erneuerung der Klärschlammwässerung

Der im Jahr 2023 in der Verbandsversammlung beschlossene Wechsel vom TVöD in den TV-V erfolgte zum 01. Oktober 2024. Mit dieser Maßnahme bleibt der Verband weiterhin ein attraktiver Arbeitgeber und ist für die Zukunft gut aufgestellt, wenn es darum geht, die altersbedingt freiwerdenden Stellen zeitnah besetzen und das hochqualifizierte Personal halten zu können.

Im Berichtsjahr wurde nach der Zustimmung zum abwassertechnischen Anschluss der Stadt Kenzingen an das Klärwerk in Forchheim auch der Anschluss der Gemeinde Simonswald im Verwaltungsrat thematisiert. Hintergrund hierfür ist ein von der Gemeinde vorgelegtes Strukturkonzept, das die Stilllegung der eigenen städtischen Kläranlage aus ökologischer und wirtschaftlicher Sicht als sinnvoll erachtet. Diese Maßnahmen tragen dazu bei, die Abwasserentsorgung effizienter zu gestalten und ökologische sowie wirtschaftliche Vorteile zu realisieren.

Insgesamt war das Jahr 2024 durch intensive Investitionen in Infrastruktur, Umweltüberwachung und Personalentwicklung gekennzeichnet, wodurch der Verband seine Aufgaben weiterhin effizient erfüllt und zukunftsorientiert aufgestellt ist.

Entwicklung der Liquidität zum Jahresabschluss

Nr.	Einzahlungs- und Auszahlungsarten	Liquiditätsrechnung	
		Vorjahr Euro	Rechnungsjahr Euro
		1	2
1	Zahlungsmittelbestand zum Jahresbeginn	4.221.083,14	2.541.210,82
2	+/- Zahlungsmittelüberschuss/-bedarf aus laufender Geschäftstätigkeit (§ 10 i. V. m. Anlage 7 Nr. 9 direkte Methode bzw. Nr. 13 indirekte Methode EigBVO-HGB)	8.077.466,07	6.198.621,81
3	+/- Finanzierungsmittelüberschuss/-bedarf aus Investitionstätigkeit (§ 10 i. V. m. Anlage 7 Nr. 22 direkte Methode bzw. Nr. 26 indirekte Methode EigBVO-HGB)	-5.760.583,07	-2.455.350,07
4	+/- Finanzierungsmittelüberschuss/-bedarf aus Finanzierungstätigkeit (§ 10 i. V. m. Anlage 7 Nr. 39 direkte Methode bzw. Nr. 43 indirekte Methode EigBVO-HGB)	-3.979.899,93	-2.111.458,91
5	+/- Überschuss oder Bedarf aus wirtschaftsplanunwirksamen Einzahlungen und Auszahlungen (§ 10 i. V. m. Anlage 7 Nr. 45 direkte Methode bzw. Nr. 49 indirekte Methode EigBVO-HGB)	0,00	0,00
6	= Endbestand an Zahlungsmitteln am Jahresende (§ 10 i. V. m. Anlage 7 Nr. 48 direkte Methode bzw. Nr. 52 indirekte Methode EigBVO-HGB)	2.558.066,21	4.173.023,65
7a	+ Sonstige Einlagen aus Kassenmitteln zum Jahresende	0,00	0,00
7b	+ Investmentzertifikate, Kapitalmarktpapiere, Geldmarktpapiere und sonstige Wertpapiere	0,00	0,00
7c	+ Forderungen aus Liquiditätsbeziehungen zum Kernhaushalt, zu verbundenen Unternehmen, Beteiligungen, selbstständigen Kommunalanstalten und anderen Eigenbetrieben der Gemeinde	0,00	0,00
8a	- Bestand an Kassenkrediten zum Jahresende	0,00	0,00
8b	- Verbindlichkeiten aus Liquiditätsbeziehungen zum Kernhaushalt, zu verbundenen Unternehmen, Beteiligungen, selbstständigen Kommunalanstalten und anderen Eigenbetrieben der Gemeinde	0,00	0,00
9	= liquide Eigenmittel zum Jahresende	2.558.066,21	4.173.023,65
10	- mittelübertragungsbedingter Liquiditätsbedarf (§ 2 Absatz 4 EigBVO-HGB)	0,00	0,00
11	= bereinigte liquide Eigenmittel zum Jahresende	2.558.066,21	4.173.023,65
12	- für bestimmte Zwecke gebunden	0,00	0,00
13	= bereinigte liquide Eigenmittel zum Jahresende ohne gebundene Mittel	2.558.066,21	4.173.023,65

Betriebsabrechnungsbogen 2024

Konto	Bezeichnung	Rechng. Ergebn. 2024	Endkostenstellen					Vorkostenstellen KLA			Endkostenstellen				Vorkostenstelle		
			Hauptkostenstellen Kläranlage					Labor	Werkstätten	Verw./KLA allg.	Hauptkostenstellen Kanalunterhaltung				BgA	Geschäftsstelle	Verwalt./Technik
			Kläranlage	mech. Reinhg.	biolog. Reinhg.	Schl.Behandlg	Schl.Trockng				Filtration	Kanalisation	Kanäle	Pumpwerke			

I. Personalkosten

400	Aufw. ehrenamtl. Tätigkeit	8.497,61	0,00	0,00	0,00	0,00	0,00	0,00	0,00	0,00	0,00	0,00	0,00	0,00	0,00	0,00	8.497,61
404	Personalkosten SN	0,00	0,00	0,00	0,00	0,00	0,00	0,00	0,00	0,00	0,00	0,00	0,00	0,00	0,00	0,00	0,00
410	Gehälter	194.640,04	0,00	0,00	0,00	0,00	0,00	0,00	0,00	0,00	0,00	0,00	0,00	0,00	0,00	0,00	194.640,04
414	Vergütungen	5.253.530,82	66.274,82	324.211,91	446.354,83	256.767,55	48.498,61	322.163,53	1.127.239,93	1.068.389,06	768.762,69	15.727,26	164.279,09	155.897,57	0,00	0,00	488.963,97
430	Versorgungskasse Beamte	263.764,56	0,00	0,00	0,00	0,00	0,00	0,00	0,00	0,00	0,00	0,00	0,00	0,00	0,00	0,00	263.764,56
434	Zusatzversorgung Angestellte	501.778,37	10.852,50	28.109,20	39.242,90	25.424,33	4.457,89	25.475,23	104.392,49	102.454,19	44.514,28	1.802,66	14.692,49	56.582,02	0,00	0,00	43.778,19
444	Sozialvers. Angestellte	1.084.060,60	17.004,35	65.231,85	91.654,38	54.304,11	10.468,60	69.770,29	240.424,37	220.232,93	171.771,35	3.388,70	34.716,75	5.558,97	0,00	0,00	99.533,95
450	Beihilfen	7.016,00	0,00	0,00	0,00	0,00	0,00	12,00	0,00	60,00	12,00	0,00	0,00	0,00	0,00	0,00	6.932,00
460	Personalnebenausgaben	120.288,33	0,00	699,72	1.811,66	827,53	0,00	4.427,73	4.845,68	41.209,70	25.343,16	0,00	1.052,40	0,00	0,00	0,00	40.070,75
	Personalaufwand gesamt	7.433.576,33	94.131,67	418.252,68	579.063,77	337.323,52	63.425,10	421.848,78	1.476.902,47	1.432.345,88	1.010.403,48	20.918,62	214.740,73	218.038,56	0,00	0,00	1.146.181,07
	Quersummen		4.823.293,87								1.246.062,83			218.038,56			1.146.181,07
	Umlage Verwaltung / KLA allgemein		112.228,82	231.737,64	242.345,28	203.474,73	90.955,26	166.049,45	385.554,70	1.862.457,17							
	Umlage Werkstätten		411.140,77	347.072,62	379.860,74	416.152,59	214.977,58	93.252,87	681.151,10								
	Umlage Labor		177.099,29	238.402,88	51.086,33	10.217,27	204.345,33										
	Personalaufwand gesamt u. Umlage		794.600,54	1.235.465,82	1.252.356,12	967.168,11	573.703,27				1.010.403,48	20.918,62	214.740,73	218.038,56			1.146.181,07
	Quersummen		4.823.293,87								1.246.062,83			218.038,56			1.146.181,07

II. Betriebskosten

500	Unterhaltung Gebäude, Baul.Anlg.	49.522,12	4.865,60	0,00	5.596,81	6.902,73	0,00	0,00	1.363,71	21.125,71	662,84	0,00	0,00	0,00	0,00	0,00	9.004,72
510	Unterhltg. Strassen, Wege	18.802,44	0,00	0,00	0,00	0,00	0,00	0,00	0,00	18.699,71	30,76	0,00	0,00	0,00	0,00	0,00	71,97
513	Unterhltg. Kanäle	31.727,07	0,00	0,00	0,00	0,00	0,00	0,00	0,00	0,00	31.113,27	224,45	389,35	0,00	0,00	0,00	0,00
520	Ersatzl. Ausrüst. Elektrober.	173.005,96	34.579,80	15.031,98	9.984,70	9.186,52	6.829,22	453,88	9.831,59	71.033,13	245,49	350,33	13.398,31	1.281,92	0,00	0,00	799,09
521	Ersatzl. Ausrüst. Maschinen	615.466,40	72.617,90	71.564,57	111.861,04	119.762,74	8.845,46	3.647,48	32.598,24	187.062,61	0,00	2.559,59	205,68	4.741,09	0,00	0,00	0,00
522	Unterh. Büromasch. Einricht.	167.783,83	0,00	0,00	0,00	0,00	0,00	15.710,24	296,26	66.792,15	6.237,61	0,00	444,49	2.500,05	0,00	0,00	75.803,03
541	Gebühren, Abwasserabgabe	850.304,47	0,00	0,00	0,00	0,00	0,00	0,00	0,00	847.747,46	0,00	369,91	0,00	0,00	0,00	0,00	2.187,10
542	Heizung, Reinigung, Beleuchtung	254.264,20	0,00	0,00	0,00	0,00	0,00	0,00	0,00	193.580,57	1.235,49	0,00	0,00	0,00	0,00	0,00	59.448,14
550	Unterh. Instands. Fahrzeuge	49.957,00	0,00	0,00	308,81	0,00	0,00	0,00	138,94	22.722,97	17.679,14	0,00	6.581,68	0,00	0,00	0,00	2.525,46
553	Treib- u. Schmierst. Fahrzeuge	22.075,07	0,00	0,00	0,00	0,00	0,00	0,00	0,00	4.527,31	12.205,89	0,00	3.492,20	0,00	0,00	0,00	1.849,67
555	Kraftfahrzeugsteuer	0,00	0,00	0,00	0,00	0,00	0,00	0,00	0,00	0,00	0,00	0,00	0,00	0,00	0,00	0,00	0,00
556	Kraftfahrzeugversicherungen	13.318,23	0,00	0,00	0,00	0,00	0,00	0,00	0,00	4.410,74	4.650,01	0,00	1.794,82	0,00	0,00	0,00	2.462,66
560	Dienst- u. Schutzkleidung	52.858,45	0,00	0,00	0,00	0,00	0,00	0,00	2.328,46	42.462,47	8.067,52	0,00	0,00	0,00	0,00	0,00	0,00
562	Aus- u. Fortbildung	121.865,09	0,00	0,00	3.960,40	0,00	0,00	127,10	5.985,70	58.549,45	32.179,99	0,00	5.531,74	0,00	0,00	0,00	15.530,71
573	Betriebsstrom	0,00	0,00	0,00	0,00	0,00	0,00	0,00	0,00	0,00	0,00	0,00	0,00	0,00	0,00	0,00	0,00
579	Sonst. Verbrauchs- u. Betr. mittel	1.100.580,66	8.728,96	457.928,85	521.319,50	13.412,77	581,65	55.416,08	3.474,16	38.559,69	0,00	0,00	0,00	1.159,00	0,00	0,00	0,00
640	Steuern	81.850,99	0,00	0,00	0,00	0,00	0,00	0,00	0,00	0,00	0,00	0,00	0,00	0,00	0,00	96.322,86	-14.471,87
641	Versicherungen	196.936,90	0,00	0,00	0,00	0,00	0,00	0,00	0,00	160.206,91	3.411,98	1.426,76	782,58	0,00	0,00	0,00	31.108,67
642	Sonstige Steuern (Kfz-, Grund, Energiesteuer)	237.495,66	0,00	0,00	0,00	44.678,54	0,00	0,00	0,00	186.832,01	1.159,30	0,00	633,00	0,00	0,00	0,00	4.192,81
650	Bürobedarf	6.425,79	0,00	0,00	0,00	0,00	0,00	0,00	0,00	4.651,43	0,00	0,00	0,00	317,28	0,00	0,00	1.457,08
651	Bücher u. Zeitschriften	5.134,45	0,00	0,00	0,00	0,00	0,00	1.105,00	510,93	604,54	382,42	0,00	253,66	0,00	0,00	0,00	2.277,90
652	Versand- u. Telekom.aufwand	64.319,15	0,00	0,00	0,00	0,00	0,00	0,00	0,00	42.506,13	2.551,89	790,17	4.584,56	7,50	0,00	0,00	13.878,90
653	Öffentl. Bekanntmachungen	30.708,58	0,00	0,00	0,00	0,00	0,00	0,00	0,00	0,00	0,00	0,00	0,00	0,00	0,00	0,00	30.708,58
654	Reisekosten, Kilometergelder	11.176,24	0,00	0,00	312,30	0,00	0,00	371,15	326,90	683,40	7.315,53	0,00	79,38	0,00	0,00	0,00	2.087,58
655	Sachverständigen- u. Gerichtsk.	203.407,55	0,00	538,71	10.266,75	3.759,12	0,00	559,30	1.029,87	133.007,07	838,56	0,00	83,84	30.605,64	0,00	0,00	22.718,69
656	Geb.f. Aufsichtsprüfungen	0,00	0,00	0,00	0,00	0,00	0,00	0,00	0,00	0,00	0,00	0,00	0,00	0,00	0,00	0,00	0,00
657	Kosten f. Wasserrechtsverfahren	0,00	0,00	0,00	0,00	0,00	0,00	0,00	0,00	0,00	0,00	0,00	0,00	0,00	0,00	0,00	0,00
658	Öffentlichkeitsarbeit	12.215,30	0,00	0,00	0,00	0,00	0,00	0,00	0,00	1.132,36	0,00	0,00	0,00	0,00	0,00	0,00	11.082,94
659	Sonst. Geschäftsausgaben	1.538,55	0,00	0,00	0,00	0,00	0,00	0,00	0,00	0,00	0,00	0,00	0,00	0,00	0,00	0,00	1.538,55
660	Verfüngungsmittel d. Vorsitzend.	1.000,00	0,00	0,00	0,00	0,00	0,00	0,00	0,00	0,00	0,00	0,00	0,00	0,00	0,00	0,00	1.000,00
661	Mitgliedsbeiträge	10.889,10	0,00	0,00	0,00	0,00	0,00	0,00	0,00	4.441,10	1.835,00	0,00	0,00	0,00	0,00	0,00	4.613,00
669	Versch. u. vermischte Ausgaben	21.992,22	0,00	0,00	0,00	0,00	0,00	2,55	0,00	10.327,35	1.538,42	0,00	1,53	2,55	0,00	0,00	10.119,82
672	Verwaltungskostenbeiträge	0,00	0,00	0,00	0,00	0,00	0,00	0,00	0,00	0,00	0,00	0,00	0,00	0,00	0,00	0,00	0,00
673	Entsorgungskosten	757.580,03	110.573,59	94,78	559,30	629.834,45	0,00	0,00	733,04	15.422,48	269,13	0,00	0,00	0,00	0,00	0,00	93,26
674	Erstattg. v. Betriebsausgaben	7.832,79	0,00	0,00	0,00	0,00	0,00	0,00	0,00	0,00	7.832,79	0,00	0,00	0,00	0,00	0,00	0,00
675	Umlage an den KZV Südbaden	86.211,26	0,00	0,00	0,00	0,00	0,00	0,00	0,00	0,00	0,00	0,00	0,00	0,00	0,00	0,00	86.211,26
700	Unterhaltung Gebäude, Baul.Anlg.	64.203,17	0,00	1.082,90	196,35	0,00	0,00	0,00	0,00	38.795,22	7.797,20	0,00	0,00	628,00	0,00	0,00	15.703,50
710	Unterhltg. Strassen, Wege	5.585,10	0,00	0,00	0,00	0,00	0,00	0,00	0,00	4.050,00	1.535,10	0,00	0,00	0,00	0,00	0,00	0,00
713	Unterhltg. Kanäle	152.540,17	0,00	0,00	0,00	0,00	0,00	0,00	0,00	0,00	136.462,96	5.144,06	8.877,40	2.055,75	0,00	0,00	0,00
720	Ersatzl. Ausrüst. Elektrober.	169.287,66	3.664,97	2.490,55	2.219,16	9.346,45	1.309,00	0,00	249,19	146.467,00	0,00	3.541,34	0,00	0,00	0,00	0,00	0,00
721	Ersatzl. Ausrüst. Maschinen	163.285,22	1.097,66	18.412													

Verbandsumlagen: Betriebs- und Verwaltungskostenumlage

Konto	Bezeichnung	Rechng. Ergebn. 2024	Endkostenstellen					Vorkostenstellen KLA			Endkostenstellen			Vorkostenstelle		
			Kläranlage					Labor	Werkstätten	Verw./KLA allg.	Kanalisation			BgA	Geschäftsstelle	Verwaltg/Technik
			mech. Reinhg.	biolog. Reinhg.	Schl.Behandlg	Schl.Trockng	Filtration				Kanäle	Pumpwerke	Abw.mengenmessung			
Aufwand																
Personalaufwand gesamt u. Umlage			794.600,54	1.235.465,82	1.252.356,12	967.168,11	573.703,27				1.010.403,48	20.918,62	214.740,73	218.038,56	1.146.181,07	
Betriebskosten gesamt u. Umlage			839.786,50	2.073.490,61	1.226.492,86	1.389.825,77	557.493,32				298.785,24	45.398,33	58.737,07	139.621,64	517.183,32	
Summe:			1.634.387,04	3.308.956,43	2.478.848,98	2.356.993,88	1.131.196,59				1.309.188,72	66.316,95	273.477,80	357.660,20	1.663.364,39	
			10.910.382,92									1.648.983,47			357.660,20	1.663.364,39
Erträge																
111	Behandlung von Fremdstoffen (steuerpflichtig)	293.915,61	0,00	0,00	0,00	0,00	0,00	0,00	0,00	0,00	0,00	0,00	0,00	293.915,61	0,00	
112	Behandlung von Fremdstoffen (nicht steuerpfl.)	421.609,45	0,00	0,00	0,00	0,00	0,00	0,00	0,00	421.609,45	0,00	0,00	0,00	0,00	0,00	
114	Mieten	146.951,24	0,00	0,00	0,00	0,00	0,00	0,00	0,00	0,00	7.608,00	0,00	0,00	0,00	139.343,24	
150	Weisweil	200.488,34	0,00	0,00	0,00	0,00	0,00	0,00	0,00	200.488,34	0,00	0,00	0,00	0,00	0,00	
151	Kostensätze Betrieb	171.856,93	0,00	7.675,50	0,00	0,00	0,00	0,00	0,00	126.812,37	145,00	0,00	111,70	36.639,86	472,50	
152	Kostensätze Verwaltung	327.374,75	0,00	0,00	0,00	0,00	0,00	0,00	0,00	34.264,29	21.394,68	0,00	0,00	267.107,13	4.608,65	
153	Verrechnung der Ingenieurleistungen	181.539,89	0,00	33.550,30	7.905,00	0,00	7.827,53	0,00	0,00	101.811,81	29.305,25	0,00	0,00	0,00	1.140,00	
154	Kostensatz KZV Südbaden	95.241,55	0,00	0,00	0,00	0,00	0,00	0,00	0,00	63.707,00	0,00	0,00	0,00	0,00	31.534,55	
159	Strom	74.214,00	0,00	0,00	0,00	0,00	0,00	0,00	0,00	62.718,76	53,20	3.023,49	326,86	8.091,69	0,00	
169	Innere Verrechnung m.d.Abwasserab	12.850,00	0,00	0,00	0,00	0,00	0,00	0,00	0,00	0,00	12.850,00	0,00	0,00	0,00	0,00	
280	Zuführung vom Vermögensplan	0,00	0,00	0,00	0,00	0,00	0,00	0,00	0,00	0,00	0,00	0,00	0,00	0,00	0,00	
Erträge gesamt:			0,00	41.225,80	7.905,00	0,00	7.827,53	0,00	0,00	1.011.412,02	71.356,13	3.023,49	438,56	605.754,29	177.098,94	
Quersummen			1.068.370,35									74.818,18			177.098,94	
Saldo (Aufwand ./ Erträge)			9.842.012,57									1.574.165,29			-248.094,09	1.486.265,45
			-136.745,99									-111.348,10				
			9.705.266,57									1.462.817,19				
			1.291.126,05									195.139,40				
BuV-Umlage			12.654.349,20									1.657.956,57				
Anteil in Prozent			100,00%									13,10%				

Kapitaldienstumlage

Konto	Bezeichnung	Rechng. Ergebn. 2024	Endkostenstellen					Vorkostenstellen KLA			Endkostenstellen			Vorkostenstelle		
			Kläranlage					Labor	Werkstätten	Verw./KLA allg.	Kanalisation			BgA	Geschäftsstelle	Verwaltg/Technik
			mech. Reinhg.	biolog. Reinhg.	Schl.Behandlg	Schl.Trockng	Filtration				Kanäle	Pumpwerke	Abw.mengenmessung			
Aufwand																
Kalkul. Kosten gesamt u. Umlage			7.525.391,92													
			5.924.445,68													
Erträge																
206	Zinserträge	10,19	0,00	0,00	0,00	0,00	0,00	0,00	0,00	0,00	0,00	0,00	0,00	0,00	10,19	
Einnahmen gesamt:			0,00	0,00	0,00	0,00	0,00	0,00	0,00	0,00	0,00	0,00	0,00	0,00	10,19	
Quersummen			0,00												10,19	
Saldo (Aufwand ./ Erträge)			5.924.445,68												278.635,56	
			81.349,61													
			242.043,22													
Kapitaldienst-Umlage			7.525.381,73												278.625,37	
Anteil in Prozent			100,00%												16,98%	

Zusammenstellung der Darlehenskonten zum 31. Dezember 2024

AZ:	Kto.-Nr.	Darlehensgeber	Anfangsstand	Zugang	Tilgungen	Endstand	Zinsen	Zinsanpassung	
95.401/9	37109	Kreditanstalt für Wiederaufbau/Frankfurt	395.684,00		46.552,00	349.132,00	7.066,44	4,600%	2022
95.401/10	37110	Kreditanstalt für Wiederaufbau/Frankfurt	1.264.400,00		87.200,00	1.177.200,00	11.556,18	0,930%	2028
95.401/11	37111	Kreditanstalt für Wiederaufbau/Frankfurt	1.220.000,00		80.000,00	1.140.000,00	7.497,00	0,630%	2029
95.401/12	37112	Kreditanstalt für Wiederaufbau/Frankfurt	1.420.000,00		80.000,00	1.340.000,00	40.588,00	2,920%	2031
95.401/15	37115	Kreditanstalt für Wiederaufbau/Frankfurt	447.341,00		45.884,00	401.457,00	15.785,93	0,150%	2023
95.401/16	37116	Kreditanstalt für Wiederaufbau/Frankfurt	2.430.000,00		120.000,00	2.310.000,00	54.352,50	3,710%	2034
95.401/17	37117	Kreditanstalt für Wiederaufbau/Frankfurt	3.696.000,00		176.000,00	3.520.000,00	22.324,50	0,615%	2025
95.401/19	37119	Kreditanstalt für Wiederaufbau/Frankfurt	4.600.000,00		200.000,00	4.400.000,00	31.675,00	0,700%	2027
95.401/20	37120	Kreditanstalt für Wiederaufbau/Frankfurt	4.117.640,00		294.120,00	3.823.520,00	27.650,68	0,690%	2028
95.401/21	37121	Kreditanstalt für Wiederaufbau/Frankfurt	3.264.704,00		217.648,00	3.047.056,00	6.235,66	0,320%	2029
95.401/22	37122	Kreditanstalt für Wiederaufbau/Frankfurt	16.426.166,00		657.048,00	15.769.118,00	19.140,68	0,190%	2029
95.401/24	37124	Kreditanstalt für Wiederaufbau/Frankfurt	5.500.000,00		0,00	5.500.000,00	116.902,52	2,126%	2032
95.401/25	37125	Kreditanstalt für Wiederaufbau/Frankfurt	2.000.000,00		0,00	2.000.000,00	52.345,00	2,610%	2033
95.43/57	37357	Commerzbank BNP Paribas, Olympic Investment	83.679,08		73.345,57	10.333,51	3.048,23	4,650%	2025
95.43/107	37408	Landesbank Baden-Württemberg	2.689.436,74		103.398,41	2.586.038,33	126.401,59	4,745%	2028
95.43/118	37419	BNP Paribas (Hypothekenbank Frankfurt)	86.793,18		48.354,48	38.438,70	3.438,98	4,595%	2025
95.43/122	37423	Münchener Hypothekenbank	294.503,95		155.432,74	139.071,21	15.313,18	5,990%	2025
95.43/125	37426	Norddeutsche Landesbank	1.172.870,72		49.643,33	1.123.227,39	57.438,67	4,949%	2027
95.43/126	37427	Bayern Landesbank	728.263,25		47.821,76	680.441,49	31.738,24	4,430%	2035
95.43/129	37430	Landesbank Baden-Württemberg	1.240.544,06		61.646,49	1.178.897,57	57.896,01	4,725%	2038
95.43/130	37431	Norddeutsche Landesbank	1.209.182,55		68.926,62	1.140.255,93	48.996,38	4,110%	2029
95.43/131	37432	Landesbank Baden-Württemberg	701.666,48		701.666,48	0,00	15.480,51	3,530%	2024
95.43/136	37437	Sparkasse Freiburg - Nördlicher Breisgau	92.100,00		92.100,00	0,00	739,11	1,070%	2024
95.43/137	37438	Commerzbank AG	130.000,00		130.000,00	0,00	819,00	0,840%	2024
95.43/138	37439	Deutsche Kreditbank Berlin	4.287.394,10		114.313,02	4.173.081,08	80.436,98	1,895%	2036
95.43/139	37440	Deutsche Kreditbank Berlin	382.050,00		84.900,00	297.150,00	3.175,26	0,880%	2028
95.43/140	37441	Deutsche Kreditbank Berlin	3.966.165,09		215.546,31	3.750.618,78	54.203,69	1,395%	2038
95.43/141	37442	Deutsche Kreditbank Berlin	1.607.056,24		85.908,42	1.521.147,82	21.891,58	1,390%	2040
95.43/142	37443	Deutsche Kreditbank Berlin	487.500,00		75.000,00	412.500,00	328,13	0,070%	2030
95.43/143	37444	Deutsche Kreditbank Berlin	1.926.250,00		115.000,00	1.811.250,00	5.461,06	0,290%	2040
95.43/144	37445	Deutsche Kreditbank Berlin	1.975.125,00		114.500,00	1.860.625,00	8.095,86	0,147%	endfällig
95.43/145	37446	Deutsche Kreditbank Berlin	1.460.000,00		80.000,00	1.380.000,00	13.041,60	0,912%	2042
95.43/146	37447	Sparkasse Freiburg - Nördlicher Breisgau	3.392.991,36		74.078,79	3.318.912,57	101.971,21	3,030%	endfällig
95.43/147	37448	Sparkasse Freiburg - Nördlicher Breisgau	4.811.451,80		193.960,27	4.617.491,53	134.591,73	2,840%	endfällig
95.43/148	37449	Sparkasse Freiburg - Nördlicher Breisgau	2.310.000,00		120.000,00	2.190.000,00	74.065,50	3,270%	endfällig
95.43/149	37450	Sparkasse Freiburg - Nördlicher Breisgau	0,00	4.000.000,00	0,00	4.000.000,00	0,00	2,520%	2034
Summe		Kredite vom Kreditmarkt	81.816.958,60	4.000.000,00	4.809.994,69	81.006.963,91	1.271.692,59		

Das Abwassermengen-Messnetz im Verbandsgebiet

- Messergebnisse und Bilanzierung für das Jahr 2024 -

Das Wettergeschehen des Jahres 2024 ist mit 984 mm Jahresniederschlag an der Station Freiburg als überdurchschnittlich (Durchschnitt der letzten 10 Jahre: 812 mm) zu bezeichnen.

Die zur Festlegung der Verbandsumlagen relevante Abwassergebührenmenge (Frischwasserverbrauch) betrug 20.310.696 m³ (Vorjahr 2023: 20.468.331 m³).

Im Ergebnis basiert die Bilanzierung und Umlageberechnung auf 81 gültigen Trockenwettertagen (zum Vergleich: 90 GT im Jahr 2023).

Das Verhältnis der Abwassergebührenmenge zur Trockenwetterabflussmenge, welches auf den durchschnittlichen Fremdwasseranteil schließen lässt, hat sich gegenüber dem Vorjahr von 20,7 % auf 34,3 % verändert.

Ein gültiger Trockenwettertag bedeutet, dass an allen 29 Messstellen des Verbandsgebiets und an der Kläranlage Forchheim gleichzeitig kein erkennbarer Regenabfluss stattfand und alle Messstationen plausible Ergebnisse liefern. Für die Berechnung der Verbandsumlagen werden gemäß Verbandssatzung nur diese Trockenwettertage herangezogen.

Die nachfolgende Tabelle „Bilanzierung der gemessenen Abwassermengen bei Trockenwetterabfluss“ (2 Seiten) fasst alphabetisch geordnet die Abflüsse der gemessenen Gemeinden zusammen. Bei Gemeinden, deren Abflüsse durch Differenzbildung aus gemessenen Abflusssummen festgestellt werden müssen, sind diese im Einzelfall dargestellt. Die Fließverzögerung an den einzelnen Messstellen bezogen auf die Kläranlage wurde berücksichtigt. Die auf diese Weise ermittelten Trockenwetterabflussmengen sind bei der Berechnung der Verbandsumlagen in der Spalte „Gemessene Abwassermenge 2024“ aufgenommen.

Bilanzierung der gemessenen Abwassermengen bei Trockenwetterabfluss (TWA)

Anzahl der gültigen Trockenwettertage: 81				
Zeitraum der Bilanzierung: 01.01.2024 – 31.12.2024				
Verbandsmitglied		Messstelle	Bemerkung zur Ermittlung	Trockenwetterabfluss [m ³]
Bahlingen			wird errechnet aus:	66.117,5
Bahlingen		BAH	61.885,7	
+ OT Unter Gereuth	(1)		4.231,8	
		BAH	66.117,5	
Bötzingen	(8)	BTZ	wie gemessen	130.461,3
Buchenbach	(2)	BUB	wie gemessen	39.633,7
Denzlingen			wird errechnet aus:	212.820,1
Denzlingen	(9)	DEG	957.654,4	
- Waldkirch	(3)	WAK	-644.728,0	
- Glottertal	(3)	GLO	-100.106,3	
		DEG	212.820,1	
Ebringen		EBR	wie gemessen	45.631,7
Eichstetten		EIC	wie gemessen	46.053,1
Endingen		END	wie gemessen	80.833,9
Freiburg ges.	(4)	FRG	wird errechnet aus:	4.299.323,8
FR - Benzhausen		FBZ	419.355,6	
+ FR - Hochdorf		FHO	83.349,4	
+ FR - Nord		FNO	854.732,5	
+ FR - Rieselfeld		FRI	2.744.497,3	
+ FR - Waltershofen		FWA	536.392,2	
+ FR - West		FWE	241.718,1	
- Kirchzarten	(3, 5)	KIZ	-298.459,1	
- Merzhausen	(3, 6)	MER	-94.039,5	
- Schallstadt	(3)	SST	-183.265,8	
- Wittental	(3)	WIT	-11.027,7	
+ Tunisee	(1)		6.070,8	
		FRG	4.299.323,8	
Glottertal		GLO	wie gemessen	100.106,3
Gutach	(7)	GUT	wie gemessen	76.748,7
Gundelfingen		GUN	wird errechnet aus:	138.042,9
G. - Industriestraße		GIN	24.496,7	
+ G. - Rankmatten		GRA	113.546,2	
		GUN	138.042,9	
Kirchzarten			wird errechnet aus:	154.524,0
Kirchzarten	(5)	KIZ	298.459,1	
- Oberried	(3)	OBR	-52.816,6	
- Buchenbach	(2, 3)	BUB	-39.633,7	
- Stegen	(3)	STE	-51.484,8	
		KIZ	154.524,0	
Malterdingen			wird errechnet aus:	43.309,5
Malterdingen		MAD	42.594,1	
+ Teilgebiet Stockmatten	(1)		715,4	
		MAD	43.309,5	

Fortsetzung nächste Seite

Verbandsmitglied		Messstelle	Bemerkung zur Ermittlung	Trockenwetterabfluss [m ³]
March		MAR	wird errechnet aus:	175.512,4
M. - Holzhausen		MAH	33.437,9	
+ M. - Neuershausen		MAN	466.796,1	
- FR - West	(3)	FWE	-241.718,1	
- FR - Hochdorf	(3)	FHO	-83.349,4	
+ Gärtnerei Köpfer	(1)		345,9	
		MAR	175.512,4	
Merzhausen	(6)	MER	wie gemessen	94.039,5
Oberried		OBR	wie gemessen	52.816,6
Pfaffenweiler		PFA	wie gemessen	35.463,1
Schallstadt	(10)	SST	wird errechnet aus:	102.171,0
Schallstadt		SST	183.265,8	
- Pfaffenweiler		PFA	-35.463,1	
- Ebringen		EBR	-45.631,7	
		SST	102.171,0	
Stegen			wird errechnet aus:	62.512,5
Stegen		STE	51.484,8	
+ Wittental		WIT	11.027,7	
		STE	62.512,5	
Umkirch			wird errechnet aus:	136.712,4
Umkirch		UMK	131.638,0	
+ OT Mühlenmatten	(1)		5.074,4	
		UMK	136.712,4	
Waldkirch			wird errechnet aus:	567.979,3
Waldkirch		WAK	644.728,0	
- Gutach	(7)	GUT	-76.748,7	
		WAK	567.979,3	
SUMME DER GEMESSENEN GEMEINDEN				6.660.813,3

Erläuterungen:

- (1) Ungemessener Abfluss, da Einleitung unterhalb der Messstelle (= anteilig auf Basis der festgestellten AGM des Teilgebiets)
(2) Messwert ohne Buchenbach-Falkensteig
(3) Messwert des oberhalb liegenden Einzugsgebiets
(4) Messwert einschließlich Abfluss aus Kirchzarten-Neuhäuser und Horben
(5) Messwert einschließlich Abfluss aus Buchenbach-Falkensteig und ohne Abfluss aus Kirchzarten-Neuhäuser
(6) Messwert Au + Merzhausen
(7) Messwert ohne Abfluss aus Teileinzugsgebiet Landstraße
(8) Messwert einschliesslich Abfluss aus Ihringen-Wasenweiler
(9) Messwert einschliesslich Abfluss aus Heuweiler
(10) Messwert Ebringen+Pfaffenweiler+Schallstadt

Einleitungsansprüche gem. § 6 VS

Über den Einleitungsanspruch nach § 6 Abs. (1) der Verbandssatzung hinaus hat jedes Verbandsmitglied gem. § 6 Abs. (2) VS einen zusätzlichen Einleitungsanspruch, der sich aus der Verteilung der vorhandenen Abflussreserven entsprechend dem Anteil an der durchschnittlichen Umlagebelastung der dem Wirtschaftsjahr vorausgehenden 5 Jahre errechnet.

Verbandsmitglied	Umlagen in Euro					5-Jahres-Durchschnitt	5-Jahres-Durchschnitt	Einleitungsanspruch	AZV Abflussreserven lt. § 6 Abs. 2	Einleitungsanspruch
	2020	2021	2022	2023	2024					
Au	51.403,38	51.651,42	55.296,93	57.112,63	63.509,55	55.794,78	0,3275	5,2	3,2	8,4
Bahlingen	169.773,60	168.238,45	176.275,79	188.860,72	203.537,01	181.337,11	1,0643	16,9	10,3	27,2
Bötzingen	264.486,61	269.115,86	278.203,95	323.046,32	396.679,84	306.306,52	1,7977	99,6	11,1	110,7
Buchenbach	105.873,13	127.874,30	109.676,89	118.647,68	133.225,89	119.059,58	0,6988	8,4	6,7	15,1
Denzlingen	453.837,51	451.524,43	465.642,69	512.339,83	599.083,15	496.485,52	2,9139	107,4	28,1	135,5
Ebringen	89.786,14	106.344,30	97.215,39	110.854,38	130.607,05	106.961,45	0,6278	10,3	6,1	16,4
Eichstetten	116.087,75	112.199,62	119.867,56	132.411,76	145.400,24	125.193,39	0,7348	13,9	7,1	21,0
Endingen	232.214,27	222.305,72	230.931,16	258.688,92	289.488,62	246.725,74	1,4480	64,7	14,0	78,7
Freiburg	9.609.122,33	10.128.919,88	10.295.663,05	11.176.894,95	12.596.584,73	10.761.436,99	63,1592	3.540,7	608,6	4.149,3
Glottertal	185.273,35	195.773,31	204.875,39	222.926,20	248.186,32	211.406,91	1,2408	22,6	12,0	34,6
Gottenheim	92.717,89	90.036,07	94.347,55	99.814,01	120.168,12	99.416,73	0,5835	19,0	5,6	24,6
Gundelfingen	359.885,70	355.678,43	369.495,22	382.752,05	443.312,99	382.224,88	2,2433	64,4	21,6	86,0
Gutach	150.939,36	151.479,60	161.234,17	176.756,94	213.567,68	170.795,55	1,0024	19,8	9,7	29,5
Heuweiler	33.498,40	32.944,37	32.827,46	36.988,23	41.404,87	35.532,67	0,2085	6,0	2,0	8,0
Horben	30.681,30	32.341,14	32.414,69	38.789,12	52.427,84	37.330,82	0,2191	4,8	2,1	6,9
Kirchzarten	369.502,52	365.440,04	401.996,56	410.486,88	475.754,58	404.636,12	2,3748	53,1	22,9	76,0
Malterdingen	100.515,96	99.847,66	106.976,05	121.327,69	131.779,28	112.089,33	0,6579	24,4	6,3	30,7
March	354.774,56	377.053,86	378.269,58	399.283,64	474.861,39	396.848,61	2,3291	31,2	22,4	53,6
Merzhausen	168.616,71	170.631,96	168.086,44	190.714,09	225.268,85	184.663,61	1,0838	17,9	10,4	28,3
Oberried	105.521,77	109.827,26	115.557,89	123.927,19	143.956,56	119.758,13	0,7029	9,1	6,8	15,9
Pfaffenweiler	78.286,43	86.864,90	81.228,90	83.294,30	103.427,86	86.620,48	0,5084	9,5	4,9	14,4
Reute	101.759,06	91.634,83	111.910,66	108.353,07	128.294,38	108.390,40	0,6361	9,5	6,1	15,6
Riegel	234.556,68	225.756,20	216.497,64	230.666,21	284.829,47	238.461,24	1,3995	69,2	13,5	82,7
Schallstadt	176.958,33	189.447,44	196.709,03	204.733,09	271.816,72	207.932,92	1,2204	26,0	11,8	37,8
Stegen	139.857,77	143.013,92	146.509,61	161.430,72	184.946,93	155.151,79	0,9106	23,9	8,8	32,7
Teningen	84.993,35	81.514,14	81.229,80	87.879,75	103.105,85	87.744,58	0,5150	21,9	5,0	26,9
Umkirch	264.891,30	268.993,49	245.011,68	259.846,50	357.378,52	279.224,30	1,6388	34,9	15,8	50,7
Vörstetten	108.759,33	108.918,81	106.664,19	114.621,80	134.314,31	114.655,69	0,6729	10,3	6,5	16,8
Waldkirch	1.068.678,23	1.118.100,65	1.133.488,57	1.228.884,65	1.482.812,33	1.206.392,89	7,0804	226,0	68,2	294,2
AZV GESAMT	15.303.252,72	15.933.472,06	16.214.104,49	17.562.333,32	20.179.730,93	17.038.578,70	100,0000	4.570,6	957,6	5.528,2
AZV ohne Freiburg	5.694.130,39	5.804.552,18	5.918.441,44	6.385.438,37	7.583.146,20	6.277.141,72	36,8408			

Verbandsumlagen

Umlagemaßstäbe sind nach § 23 der Verbandssatzung:

- I. für die Betriebs- und Verwaltungskostenumlage der Trockenwetterabflussschlüssel (TWA) nach § 24 Abs.1 VS.
- II. für die Kapitaldienstumlage der Umlageschlüssel entsprechend der Abwassergebührenmenge (AGM) nach § 24 Abs. 2 VS.

Umlageschlüssel

Der Trockenwetterabflussschlüssel (TWA) ist das Verhältnis der Trockenwetterabflussmenge der einzelnen Mitgliedsgemeinden zum Gesamttrockenwetterabfluss.

Grundlagen für den von der Verbandsversammlung jährlich neu festzustellenden Trockenwetterabflussschlüssel sind

- a) für die Mitgliedsgemeinden, deren Abwasser durch den Verband kontinuierlich gemessen werden, der Trockenwetterabfluss.
- b) für die Mitgliedsgemeinden, deren Abwasser durch den Verband nicht kontinuierlich gemessen werden, die Abwassergebührenmenge.

Der Umlageschlüssel entsprechend der Abwassergebührenmenge (AGM) ist das Verhältnis der bei den einzelnen Gemeinden anfallenden Abwassergebührenmengen zum Gesamtaufkommen.

Der Trockenwetterabfluss ist der in stationären Messeinrichtungen des Verbandes gemessene Abfluss an gültigen Trockenwettertagen (TWT). Als Trockenwettertage gelten alle Tage, an denen in allen an das Abwassermengensmesssystem angeschlossenen Gemeinden und an der Messstelle des Klärwerks Forchheim gleichzeitig erkennbar Regenabfluss nicht stattfand.

Die Bilanzierung der Messwerte ist der Anlage zu entnehmen.

Die Abwassergebührenmenge ist der beim Verbandsmitglied im Wirtschaftsjahr gemessene Frischwasserverbrauch, der der Berechnung der Abwassergebühren zugrunde gelegt worden ist. Ausgenommen sind Wassermengen, die nicht in die Verbandsanlagen eingeleitet werden. Die Abwassergebührenmengen werden dem Verband jährlich von den Gemeinden mitgeteilt.

Die Grundaufteilung der Umlagebelastungen beim Trockenwetterabflussschlüssel zwischen der Gruppe der gemessenen und nicht gemessenen Gemeinden erfolgt zunächst im Verhältnis der Abwassergebührenmenge der beiden Gruppen. Die Gruppe der nicht gemessenen Gemeinden verteilt ihre Kosten weiter im Verhältnis der Abwassergebührenmenge der einzelnen Gemeinden.

Werden mehrere Gemeinden gemeinsam gemessen, wird die gemeinsame Trockenwetterabflussmenge intern im Verhältnis der Abwassergebührenmengen der betroffenen Einzelgemeinden aufgeteilt.

Bei einigen gemessenen Gemeinden sind Korrekturen erforderlich, da Teile ihrer Gemeinde in die Nachbargemeinde entwässern oder Nachbargemeinden teilweise in die Gemeinde entwässern.

Verbandsumlagen 2024 / Berechnung der Verteilerschlüssel

Verbandsmitglied	Abwassergebühren-Menge (§ 24/2 VS)		Gemessene Abwassermenge an 81 TWT		Korrekturen aus Abflüssen über fremde Gemarkungen		Trockenwetter-Abfluss-Schlüssel	
	Jahr 2024		01.01.2024-31.12.2024		Korrekturwerte	Erläuterungen	Zwischenwert	Ergebnis
Gemeinde / Stadt / Ortsteil	m³	AGM [%]	m³	[%]	m³		%	TWA [%]
1	2	3	4	5	6	7	8	9
Gemessene Gemeinden								
Au	69.414	0,342%						0,299%
+ Merzhausen	246.212	1,212%	94.039,5	1,358%			1,358%	1,059%
Bahlingen	223.266	1,099%	66.117,5	0,955%			0,955%	0,955%
Bötzingen (inkl. Wasenweiler)	427.226	2,103%	130.461,3	1,884%		intern mit Ihringen	1,884%	1,884%
Buchenbach	134.284	0,721%	39.633,7	0,572%			0,572%	0,624%
+ Buchenbach-Falkensteig	12.146				12.146	BUB-Falk. --> KIZ	0,052%	
Denzlingen	635.185	3,127%	212.820,1	3,073%			3,073%	2,874%
+ Heuweiler	43.900	0,216%						0,199%
Ebringen	127.461	0,628%	45.631,7	0,659%			0,659%	0,659%
Eichstetten	165.309	0,814%	46.053,1	0,665%			0,665%	0,665%
Endingen	382.669	1,884%	80.833,9	1,167%			1,167%	1,167%
Freiburg	12.914.734	63,586%	4.299.323,8	62,081%			62,081%	61,730%
- Horben					-53.752	Horben --> FRG	-0,257%	
- Kirchzarten-Neuhäuser					-21.108	KIZ-Neuh. --> FRG	-0,095%	
Glottertal	176.150	0,867%	100.106,3	1,446%			1,446%	1,446%
Gundelfingen	515.697	2,539%	138.042,9	1,993%			1,993%	1,993%
Gutach	181.497	0,920%	76.748,7	1,108%			1,108%	1,141%
+ Gutach Teilgebiet Landstraße	5.319				5.319	GUT-Landstr. --> WAK	0,032%	
Horben	53.752	0,265%			53.752		0,257%	0,257%
Kirchzarten	486.232	2,498%	154.524,0	2,231%			2,231%	2,274%
+ Kirchzarten-Neuhäuser	21.108				21.108	KIZ-Neuh. --> FRG	0,095%	
- Buchenbach-Falkensteig					-12.146	BUB-Falk. --> KIZ	-0,052%	
Malterdingen	142.077	0,700%	43.309,5	0,625%			0,625%	0,625%
March	416.056	2,048%	175.512,4	2,534%			2,534%	2,534%
Oberried	128.057	0,630%	52.816,6	0,763%			0,763%	0,763%
Pfaffenweiler	104.254	0,513%	35.463,1	0,512%			0,512%	0,512%
Schallstadt	229.745	1,131%	102.171,0	1,475%			1,475%	1,475%
Stegen	190.871	0,940%	62.512,5	0,903%			0,903%	0,903%
Umkirch	290.325	1,429%	136.712,4	1,974%			1,974%	1,974%
Waldkirch	1.212.036	5,967%	567.979,3	8,202%			8,202%	8,169%
- Gutach Teilgebiet Landstraße					-5.319	GUT-Landstr. --> WAK	-0,032%	
ZWISCHENSUMME	19.534.982	96,181%	6.660.813,3	96,181%			96,181%	96,181%
Nicht gemessene Gemeinden								
Gottenheim	120.948	0,595%						0,595%
Reute	129.127	0,636%						0,636%
Riegel	286.678	1,411%						1,411%
Teningen	103.775	0,511%						0,511%
Vörstetten	135.186	0,666%						0,666%
ZWISCHENSUMME	775.714	3,819%	264.494,0	3,819%			3,819%	3,819%
GESAMTSUMME	20.310.696	100,000%	6.925.307,3	100,000%			100,000%	100,000%

Verbandsumlagen 2024

Verbandsmitglied	Betriebs- und Verwaltungskosten-Umlage				Kapitaldienst-Umlage				Gesamtumlage		
	TWA 0	Rechnungsergebnis 2024	Bezahlt für 2024	Gutschrift bzw. Nachforderung (-)	AGM	Rechnungsergebnis 2024	Umlage bezahlt für 2024	Gutschrift bzw. Nachforderung (-)	Rechnungsergebnis 2024	Bezahlt für 2024	Gutschrift bzw. Nachforderung (-)
Gemeinde / Stadt	%	Euro	Euro	Euro	%	Euro	Euro	Euro	Euro	Euro	Euro
1	2	3	4	5	6	7	8	9	10 (= 3 + 7)	11	12
Gemessene Gemeinden											
Au	0,299%	37.790,74	44.260,04	6.469,30	0,342%	25.718,81	29.618,71	3.899,90	63.509,55	73.878,75	10.369,20
Merzhausen	1,059%	134.044,04	134.537,51	493,47	1,212%	91.224,81	90.032,19	-1.192,62	225.268,85	224.569,70	-699,15
Bahlingen	0,955%	120.814,00	139.290,70	18.476,70	1,099%	82.723,01	94.071,00	11.347,99	203.537,01	233.361,70	29.824,69
Bötzingen	1,884%	238.386,95	238.454,14	67,19	2,103%	158.292,89	139.503,74	-18.789,15	396.679,84	377.957,88	-18.721,96
Buchenbach	0,624%	78.971,64	96.895,24	17.923,60	0,721%	54.254,25	57.836,49	3.582,24	133.225,89	154.731,73	21.505,84
Denzlingen	2,874%	363.738,70	376.364,07	12.625,37	3,127%	235.344,45	251.177,06	15.832,61	599.083,15	627.541,13	28.457,98
Heuweiler	0,199%	25.139,34	26.533,38	1.394,04	0,216%	16.265,53	17.707,79	1.442,26	41.404,87	44.241,17	2.836,30
Ebringen	0,659%	83.381,06	87.370,30	3.989,24	0,628%	47.225,99	46.682,07	-543,92	130.607,05	134.052,37	3.445,32
Eichstetten	0,665%	84.151,07	95.050,15	10.899,08	0,814%	61.249,17	66.277,04	5.027,87	145.400,24	161.327,19	15.926,95
Endingen	1,167%	147.704,69	166.455,38	18.750,69	1,884%	141.783,93	142.715,09	931,16	289.488,62	309.170,47	19.681,85
Freiburg	61,730%	7.811.504,84	8.550.361,64	738.856,80	63,586%	4.785.079,89	5.214.905,43	429.825,54	12.596.584,73	13.765.267,07	1.168.682,34
Glottertal	1,446%	182.920,41	217.391,35	34.470,94	0,867%	65.265,91	72.902,92	7.637,01	248.186,32	290.294,27	42.107,95
Gundelfingen	1,993%	252.240,42	263.411,42	11.171,00	2,539%	191.072,57	210.704,04	19.631,47	443.312,99	474.115,46	30.802,47
Gutach	1,141%	144.349,88	147.572,67	3.222,79	0,920%	69.217,80	75.698,22	6.480,42	213.567,68	223.270,89	9.703,21
Horben	0,257%	32.512,01	26.919,82	-5.592,19	0,265%	19.915,83	16.418,52	-3.497,31	52.427,84	43.338,34	-9.089,50
Kirchzarten	2,274%	287.778,39	306.822,23	19.043,84	2,498%	187.976,19	210.741,66	22.765,47	475.754,58	517.563,89	41.809,31
Malterdingen	0,625%	79.137,87	92.384,21	13.246,34	0,700%	52.641,41	54.439,40	1.797,99	131.779,28	146.823,61	15.044,33
March	2,534%	320.707,13	346.111,79	25.404,66	2,048%	154.154,26	164.769,95	10.615,69	474.861,39	510.881,74	36.020,35
Oberried	0,763%	96.509,75	106.191,81	9.682,06	0,630%	47.446,81	51.377,34	3.930,53	143.956,56	157.569,15	13.612,59
Pfaffenweiler	0,512%	64.800,37	62.586,18	-2.214,19	0,513%	38.627,49	41.413,70	2.786,21	103.427,86	103.999,88	572,02
Schallstadt	1,475%	186.693,16	169.502,53	-17.190,63	1,131%	85.123,56	85.515,29	391,73	271.816,72	255.017,82	-16.798,90
Stegen	0,903%	114.226,70	132.818,94	18.592,24	0,940%	70.720,23	71.324,39	604,16	184.946,93	204.143,33	19.196,40
Umkirch	1,974%	249.809,26	216.181,97	-33.627,29	1,429%	107.569,26	114.892,82	7.323,56	357.378,52	331.074,79	-26.303,73
Waldkirch	8,169%	1.033.736,95	1.169.726,85	135.989,90	5,967%	449.075,38	435.722,29	-13.353,09	1.482.812,33	1.605.449,14	122.636,81
ZWISCHENSUMME	96,181%	12.171.049,37	13.213.194,32	1.042.144,95	96,181%	7.237.969,43	7.756.447,15	518.477,72	19.409.018,80	20.969.641,47	1.560.622,67
Nicht gemessene Gemeinden											
Gottenheim	0,595%	75.355,28	79.894,64	4.539,36	0,595%	44.812,84	46.899,98	2.087,14	120.168,12	126.794,62	6.626,50
Reute	0,636%	80.451,12	94.767,30	14.316,18	0,636%	47.843,26	55.630,57	7.787,31	128.294,38	150.397,87	22.103,49
Riegel	1,411%	178.611,48	183.332,82	4.721,34	1,411%	106.217,99	107.620,56	1.402,57	284.829,47	290.953,38	6.123,91
Teningen	0,511%	64.655,84	68.786,39	4.130,55	0,511%	38.450,01	40.379,18	1.929,17	103.105,85	109.165,57	6.059,72
Vörstetten	0,666%	84.226,11	90.324,53	6.098,42	0,666%	50.088,20	53.022,56	2.934,36	134.314,31	143.347,09	9.032,78
ZWISCHENSUMME	3,819%	483.299,83	517.105,68	33.805,85	3,819%	287.412,30	303.552,85	16.140,55	770.712,13	820.658,53	49.946,40
GESAMTSUMME	100,000%	12.654.349,20	13.730.300,00	1.075.950,80	100,000%	7.525.381,73	8.060.000,00	534.618,27	20.179.730,93	21.790.300,00	1.610.569,07

Stimmenanteil der Verbandsmitglieder 2026

Verbandsmitglied	2020 Umlagen in Euro	2021 Umlagen in Euro	2022 Umlagen in Euro	2023 Umlagen in Euro	2024 Umlagen in Euro	Summe 5 Jahre	5-Jahres- Durchschnitt	Stimmen
Au	51.403,38	51.651,42	55.296,93	57.112,63	63.509,55	278.973,91	55.794,78	11
Bahlingen	169.773,60	168.238,45	176.275,79	188.860,72	203.537,01	906.685,57	181.337,11	36
Bötzingen	264.486,61	269.115,86	278.203,95	323.046,32	396.679,84	1.531.532,58	306.306,52	61
Buchenbach	105.873,13	127.874,30	109.676,89	118.647,68	133.225,89	595.297,89	119.059,58	24
Denzlingen	453.837,51	451.524,43	465.642,69	512.339,83	599.083,15	2.482.427,61	496.485,52	99
Ebringen	89.786,14	106.344,30	97.215,39	110.854,38	130.607,05	534.807,26	106.961,45	21
Eichstetten	116.087,75	112.199,62	119.867,56	132.411,76	145.400,24	625.966,93	125.193,39	25
Endingen a.K.	232.214,27	222.305,72	230.931,16	258.688,92	289.488,62	1.233.628,69	246.725,74	49
Freiburg i.Br.	9.609.122,33	10.128.919,88	10.295.663,05	11.176.894,95	12.596.584,73	53.807.184,94	10.761.436,99	835
Glottertal	185.273,35	195.773,31	204.875,39	222.926,20	248.186,32	1.057.034,57	211.406,91	42
Gottenheim	92.717,89	90.036,07	94.347,55	99.814,01	120.168,12	497.083,64	99.416,73	20
Gundelfingen	359.885,70	355.678,43	369.495,22	382.752,05	443.312,99	1.911.124,39	382.224,88	76
Gutach i.Br.	150.939,36	151.479,60	161.234,17	176.756,94	213.567,68	853.977,75	170.795,55	34
Heuweiler	33.498,40	32.944,37	32.827,46	36.988,23	41.404,87	177.663,33	35.532,67	7
Horben	30.681,30	32.341,14	32.414,69	38.789,12	52.427,84	186.654,09	37.330,82	7
Kirchzarten	369.502,52	365.440,04	401.996,56	410.486,88	475.754,58	2.023.180,58	404.636,12	81
Malterdingen	100.515,96	99.847,66	106.976,05	121.327,69	131.779,28	560.446,64	112.089,33	22
March	354.774,56	377.053,86	378.269,58	399.283,64	474.861,39	1.984.243,03	396.848,61	79
Merzhausen	168.616,71	170.631,96	168.086,44	190.714,09	225.268,85	923.318,05	184.663,61	37
Oberried	105.521,77	109.827,26	115.557,89	123.927,19	143.956,56	598.790,67	119.758,13	24
Pfaffenweiler	78.286,43	86.864,90	81.228,90	83.294,30	103.427,86	433.102,39	86.620,48	17
Reute	101.759,06	91.634,83	111.910,66	108.353,07	128.294,38	541.952,00	108.390,40	22
Riegel	234.556,68	225.756,20	216.497,64	230.666,21	284.829,47	1.192.306,20	238.461,24	48
Schallstadt	176.958,33	189.447,44	196.709,03	204.733,09	271.816,72	1.039.664,61	207.932,92	42
Stegen	139.857,77	143.013,92	146.509,61	161.430,72	184.946,93	775.758,95	155.151,79	31
Teningen	84.993,35	81.514,14	81.229,80	87.879,75	103.105,85	438.722,89	87.744,58	18
Umkirch	264.891,30	268.993,49	245.011,68	259.846,50	357.378,52	1.396.121,49	279.224,30	56
Vörstetten	108.759,33	108.918,81	106.664,19	114.621,80	134.314,31	573.278,44	114.655,69	23
Waldkirch i.Br.	1.068.678,23	1.118.100,65	1.133.488,57	1.228.884,65	1.482.812,33	6.031.964,43	1.206.392,89	241
	15.303.252,72	15.933.472,06	16.214.104,49	17.562.333,32	20.179.730,93	85.192.893,52	17.038.578,70	2.088
						Alle ohne Freiburg (60 %)		1.253

Anteile der Verbandsmitglieder an Eigenkapital, Anlagevermögen und Schulden per 31.12.2024

Grundlage für die Aufteilung des Vermögens und der Schulden des Abwasserzweckverbandes ist § 29 Abs. (2) der Verbandssatzung.

Mitgliedsgemeinden	Anteil in %	Eigenkapital Euro	Anlagevermögen Euro	Schulden Euro
Au	0,35039	19.081,17	336.323,18	283.840,30
Bahlingen	0,63724	34.701,49	611.657,24	516.208,78
Bötzingen	1,87139	101.909,14	1.796.260,82	1.515.956,22
Buchenbach	0,65867	35.868,88	632.226,91	533.568,57
Denzlingen	2,26144	123.149,46	2.170.651,79	1.831.923,88
Ebringen	0,42476	23.130,89	407.707,50	344.085,18
Eichstetten	0,58782	32.010,28	564.221,26	476.175,14
Endingen	1,53646	83.669,94	1.474.776,98	1.244.639,60
Freiburg	65,78645	3.582.486,35	63.145.374,48	53.291.605,79
Glottertal	1,40101	76.293,67	1.344.764,78	1.134.915,67
Gottenheim	0,65127	35.465,97	625.123,99	527.574,05
Gundelfingen	1,53504	83.592,45	1.473.413,99	1.243.489,30
Gutach	0,81518	44.391,85	782.453,63	660.352,57
Heuweiler	0,26531	14.447,75	254.658,81	214.919,58
Horben	0,33674	18.337,34	323.221,17	272.782,85
Kirchzarten	1,92100	104.610,66	1.843.879,16	1.556.143,78
Malterdingen	0,75315	41.013,67	722.913,89	610.103,95
March	2,17986	118.707,17	2.092.346,92	1.765.838,40
Merzhausen	0,66446	36.183,97	637.784,46	538.258,87
Oberried	0,47314	25.765,25	454.145,23	383.276,35
Pfaffenweiler	0,39488	21.503,76	379.027,07	319.880,30
Reute	0,49344	26.870,66	473.630,26	399.720,76
Riegel	2,64961	144.288,17	2.543.238,25	2.146.368,62
Schallstadt	1,15448	62.868,67	1.108.132,02	935.209,20
Stegen	1,37549	74.904,16	1.320.269,31	1.114.242,69
Teningen	0,69311	37.743,93	665.284,27	561.467,37
Umkirch	0,95699	52.114,23	918.570,49	775.228,54
Vörstetten	0,50453	27.475,02	484.275,04	408.704,44
Waldkirch	6,66669	363.043,13	6.399.047,78	5.400.483,16
Summe	100,00000	5.445.629,08	95.985.380,69	81.006.963,91

Kennzahlen für den AZV

Bezeichnung	Einheit	2021	2022	2023	2024
angeschlossene Einwohner	E	380.694	381.353	393.773	392.665
Einwohnerwerte <small>(CSB 120)</small>	EW (DWA IV)	478.249	441.739	475.432	464.508
gebührenfähige Abwassermenge	m ³	20.968.720	20.786.559	20.468.331	20.310.696
behandelte Abwassermenge	m ³	42.197.896	32.620.941	37.625.398	43.592.308
Schmutzwasserabfluss (JSM)	m ³	30.583.433	24.585.486	26.220.062	31.438.506
Fremdwasseranteil (gl. Minimum)	%	29,7	14,4	19,7	34,3
Stromverbrauch	kWh	14.342.552	13.871.952	13.729.806	14.364.495
spez. Stromverbrauch	kWh / EW*a)	30,0	31,4	28,9	30,9
Eigenstromerzeugung BHKW	kWh	10.450.029	10.540.819	11.889.301	11.518.693
Eigenstromerzeugung PV	kWh	119.806	126.355	135.277	208.319
Anteil Eigenstromerzeugung an Gesamtverbrauch	%	73,70	76,90	87,65	81,64